

FEDERACIÓ CATALANA D'HANDBOL

Instruccions per a la gestió de CLUBS / EQUIPS Handbol Platja

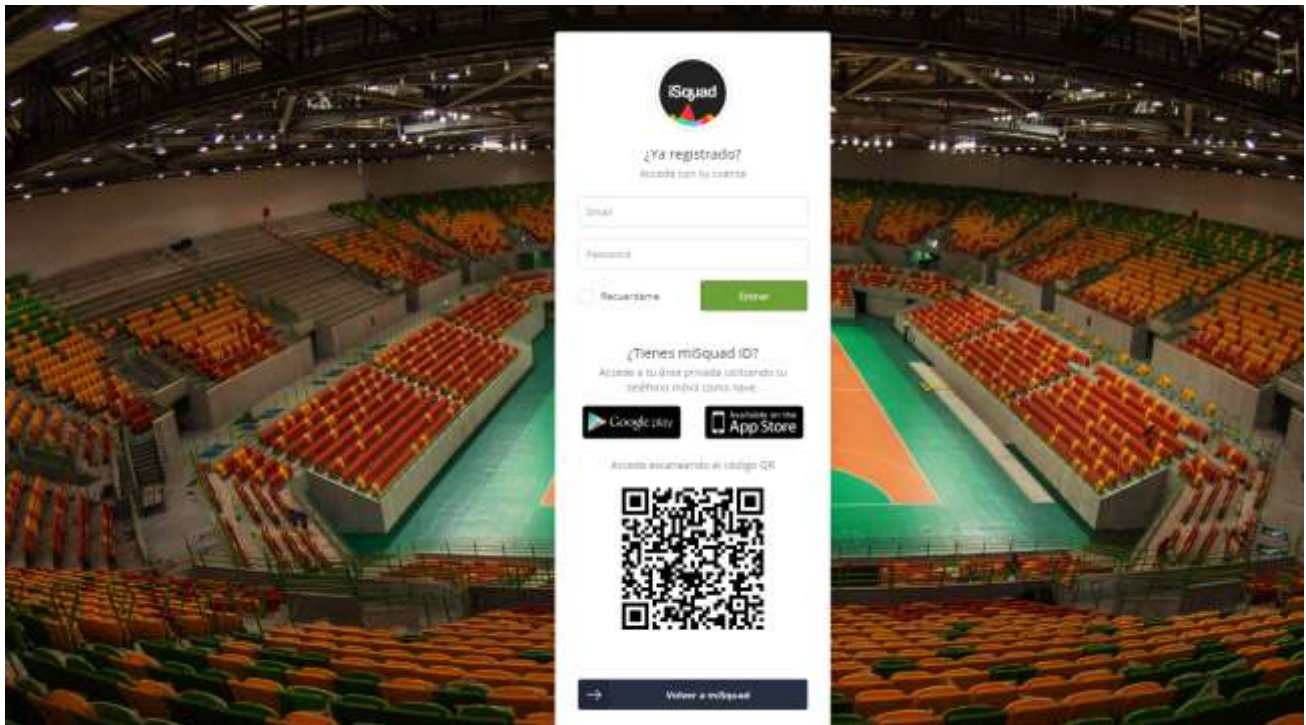
- Entrar al web de la Federació Catalana d'Handbol

<http://fchandbol.com/>

- S'obrirà un menú on s'haurà de clicar "Accés a Toools" i apareixerà la següent plana de MISQUAD amb moltes opcions, on haurem de seleccionar "Plataforma gestión CLUBS – Área Privada" segons la següent imatge.

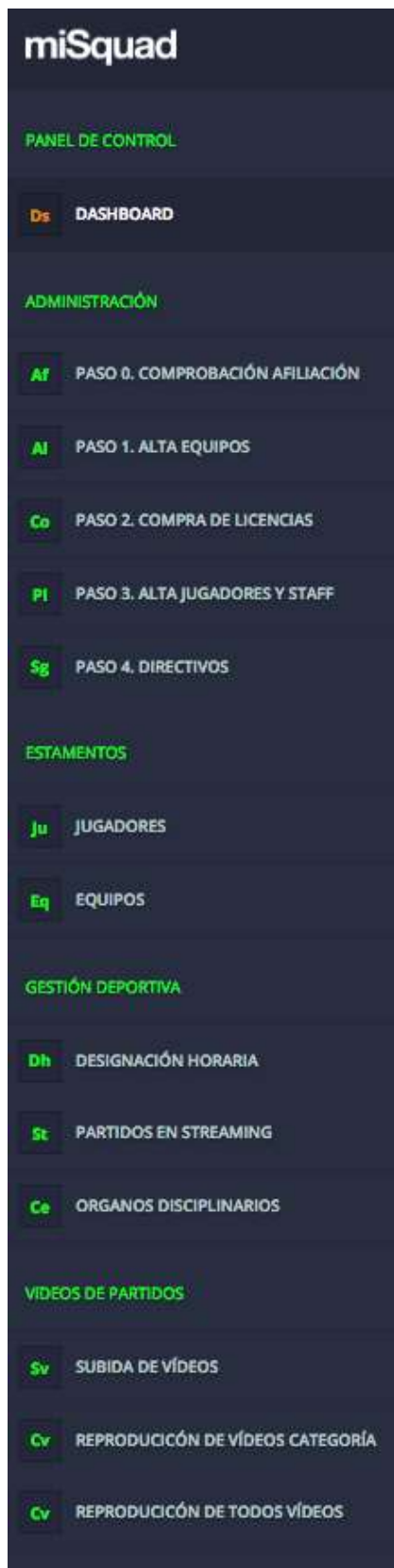


- Posteriorment accedirem a la pantalla de LOGIN /ENTRADA a l'àrea privada del club: entrarem amb l'usuari i contrasenya que haguem donat al club en el procés d'afiliació del club. (sinó ho recordes pots des de la pantalla anterior accedir a afiliació i sol·licitar "¿has olvidado la contraseña?")



- Una cop a l'interior de l'Àrea Privada del Club podràs realitzar tots els tràmits necessaris per a dur una correcta gestió del teu equip segons s'indica a continuació.

Gestió del/s equip/s

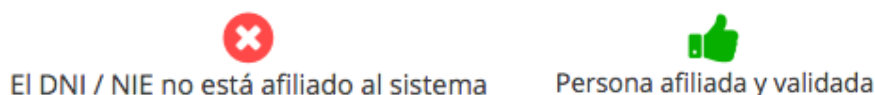


Dins del menú “*administración*” només s’han de seguir les següents indicacions per a una correcta inscripció de l’equip:

ADMINISTRACIÓN

Paso 0

Des d’aquest menú, introduint el DNI de cada persona que es vulgui fitxar, coneixereu l’estat de la seva afiliació



Paso 1 - Alta equipos

Es comença a donar d’alta els equips: un cop s’accedeix a aquesta pantalla, recorda seleccionar “EQUIPOS BALONMANO PLAYA” ja que el que s’intenta és donar d’alta equips en aquesta disciplina.



Posteriorment clica sobre “*Crear Equipo*” i segueix les instruccions de la informació que es sol·licita.

- Nombre comercial: si el vostre equip utilitza nom de patrocinador, indicar-lo; cas contrari, escriu el nom del club.
- Email: de la persona responsable de l’equip.
- Superfície: platja
- Categoria: juvenil, sènior.... la categoria on es competeixi.
- Subcategoria: masculí / femení
- Responsable de l’equip: la persona que es designi como a responsable haurà d’estar afiliada igualment: simplement introdueix el seu DNI i confirma.
- Equipació: teniu dues equipacions com jugador/porter: seleccioneu els colors que representin l’equipació del vostre equip.

Paso 2 - Compra de llicències

Des d'aquesta àrea haureu d'adquirir, a l'import aprovat per l'Assemblea, el nombre de llicències /participants que voleu adquirir dins dels límits permesos per la reglamentació.

Un cop cliqueu sobre el "paso 2" - compra de licencias", accedireu a un selector amb tots els equips que hagueu donat d'alta:

1. Seleccioneu l'equip per al que vulgueu comprar llicències, on podreu escollir el nombre de llicències que podeu adquirir de jugador i d'oficial
2. Escolliu el nombre de llicències de jugador que vulgueu adquirir i "añadir al carrito"
3. Escolliu el nombre de llicències d'oficial que vulgueu adquirir i "añadir al carrito"
4. Por últim "Confirmar la compra"



Es generarà una factura que podreu veure a l'àrea privada de club en l'apartat "Facturas"

Ja esteu preparats per iniciar el "paso 3: ALTA DE JUGADORES y STAFF": Comencen els fitxatges!!!!

Paso 3 - Alta de jugadores

Accediu a una nova pantalla on haureu d'utilitzar els selectors superiors per poder seleccionar l'equip al que voleu començar a donar d'alta jugadors i staff tècnic (oficials).

Les llicències que heu adquirit en el pas anterior apareixen en esta pantalla: tingueu en compte en tot moment que els jugadors es tramiten per un costat, el staff tècnic per un altre i els convidats (jugadors per a un sol torneig) per un altre.

1. El primer que haureu de fer després de seleccionar l'equip al que voleu fitxar jugadors/es se selecciona al selector que hi ha just sota dels equips
 1.JUGADORES, 2.STAFF TÉCNICO, 3.INVITADOS.

Asignación de Jugadores y Staff Técnico

SENIOR NACIONAL F Senior División de Honor Masculina SENIOR CHAMBERS F Senior División de Honor Masculina JUVENIL 2 Jvenil Masculino JUVENIL VACHOS Jvenil Jvenil Masculino PLENA Jvenil Femenino CUBA A Cadete Cadete Masculino

Cadete B Cadete Cadete Masculino Infancia y Juventud Femenino SENYA CHAMBERS 2 Benjamins Benjamins Masculino Infantil primari Benjamins Benjamins Femenino PLATA 2 Cadete CADETE FEMENINA INF PLATA Femenino

TODOLLE PLATA Cadete CADETE FEMENINA INF PLATA Femenino Infantil INFANTIL MASCULINA INF PLATA Masculino

1. JUGADORES 2. STAFF TÉCNICO 3. INVITADOS

SENIOR CHAMBERS F

Fichas de jugadores

Certificación Médica Autorización Categoría Superior Solicitud Baja Completar Fichas

ESTADO	ASIGNACIÓN	TIEMPO DE VIGENCIA	CONTRATO PROFESIONAL	ACCIÓN	SOLICITAR SEGURO	RECONOCIMIENTO MÉDICO	AUTORIZACIÓN CATEGORÍA SUPERIOR	VALIDADO POR FEDERACIÓN
LICENCIA OROPAGO	BAMIREZ FERREKO MARI	1 Año	4	Licencia Profesional	6	✓	↓	↓
LICENCIA OROPAGO	LOPEZ RODRIGUEZ FABIÓ	1 Año	↓	Licencia Profesional	✓	↓	↓	?
LICENCIA OROPAGO	SIENRA FUENTES (3, JUVENIL)	1 Año	↓	Licencia Profesional	✓	↓	↓	8
LICENCIA OROPAGO	VILLALBA DIEZ ALFONSO	1 Año	↓	Licencia Profesional	✓	↓	↓	✓
LICENCIA DISPONIBLE	Introducir DNI para la asignación...	1 Año	↓	5 Confirmar Seguro	?	7	↓	—
LICENCIA DISPONIBLE	Introducir DNI para la asignación...	1 Año	↓	Confirmar Seguro	?	↓	↓	—
LICENCIA DISPONIBLE	Introducir DNI para la asignación...	1 Año	↓	Confirmar Seguro	?	↓	↓	—
LICENCIA DISPONIBLE	Introducir DNI para la asignación...	1 Año	↓	Confirmar Seguro	?	↓	↓	—

- Un cop seleccioneu “jugadores/staff/invitados” comenceu a omplir les caselles que posa “Introduce DNI para la asignación”: recordeu que tots els DNI hauran de ser de persones que estiguin correctament afiliades (podeu comprovar-ho en el “pas 0”).
- Omplir la durada de vigència de la llicències (normalment una temporada).
- Afegir el contracte professional si s’escau.
- Clicar sobre el botó “Confirmar LICENCIA”: el jugador rebrà un correu on haurà d’acceptar les condicions de fitxatge per l’equip. Mentre no accepti, aquest botó estarà de color taronja. Podeu reenviar aquest correu tantes vegades com vulgueu. El jugador només entrarà a formar part del vostre equip si accepta el correu enviat.
- Sol·licitar assegurança: es sol·licita de forma ràpida, només clicant el botó “sol·licitar seguro”, i que al ser validat per la federació es posarà de color verd: és en aquest moment quan l’esportista/staff estarà vàlidament assegurat.
- Reconeixement mèdic: disposeu d’uns documents Standard per certificar l’aptitud mèdica de l’esportista: estan just sobre la taula. Podeu utilitzar aquests o qualsevol altre que especifiqui l’aptitud de l’esportista per a la pràctica esportiva.
- Autorització per categoria superior (igual que pas 7)
- Validació de la federació: per últim la federació ha de validar tota la informació i quan hagi finalitzat, a la darrera columna apareixerà validada en verd.

ATENCIÓ:

- COLOR VERMELL: pendent de presentar documentació obligatòria
- COLOR TARONJA/GROC: pendent de validar per la federació
- COLOR VERD: validat per la federació
- COLOR NEGRE: La documentació presentada ha estat rebutjada per la federació.
- COLOR MORAT: Modificat i pendent de validar novament per la federació després de ser rebutjada la documentació presentada

Resumint: l’objectiu és tenir-ho tot en verd i com a conseqüència, al llistat, la darrera columna que surt en gris, es posarà en verd quan la federació hagi validat correctament a aquest esportista, de tal manera que ja podrà jugar.

Paso 4 - Alta de Staff técnico

Aquest mateix procés s'haurà de fer amb l'STAFF TÈCNIC, a la pestanya que hi ha al costat de la dels jugadors.